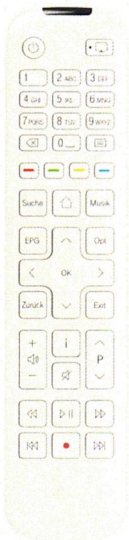


MAGENTA TV NUTZEN



Die wichtigsten Tasten



Menü: Ihr Zugang zur **Startseite** mit umfangreichen Angeboten und Menüpunkten, z. B. **Meine Inhalte** und **Einstellungen**.

EPG **TV-Programm (EPG):** Überblick über das aktuelle, zukünftige und vergangene Fernsehprogramm.

OK **Abspielmenü:** Innerhalb des Abspielmenüs navigieren Sie mit den Pfeiltasten zu verschiedenen Funktionen, z. B. **Teletext**, **Neu starten**, **Details**, **Aufnehmen** oder **Optionen**.

Suche **Suche:** mit der intelligenten Suche Ihre Inhalte finden – einfach und schnell.

Timeshift: die laufende Sendung jederzeit anhalten (max. 90 Min. lang) und später weiterschauen.

Direktaufnahme: Drücken Sie die -Taste während des laufenden Programms oder im **TV-Programm (EPG)**.

Exit **Exit:** bringt Sie schnell zurück in das laufende Programm.

Zurück **Zurück:** einen Schritt zurück in der Navigation.

Opt. **Optionen:** bietet Ihnen zusätzliche Optionen, z. B. im laufenden Programm, im **TV-Programm (EPG)** oder in der Suche.

Musik **Musik:** die volle Auswahl weltweiter Radiosender von Phonostar Radio.

Ihre MagentaTV Startseite



- Aus dem Live-TV können Sie die MagentaTV Startseite mit der -Taste aufrufen.
- Mit den Pfeiltasten oder können Sie zwischen den Menüpunkten, wie z. B. **Startseite** oder **Film**, wechseln.
- Mit den Pfeiltasten oder wählen Sie innerhalb der Menüpunkte die einzelnen Zeilen aus.

Menüpunkte

Direkt zum Fernsehen

Zeilen

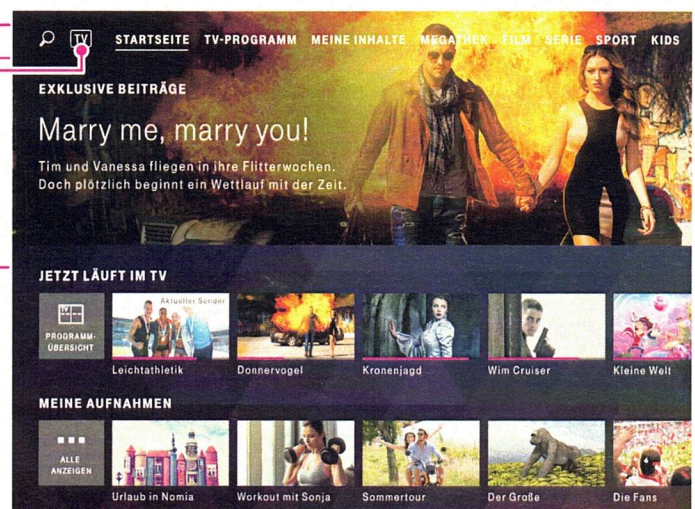


Abbildung ähnlich.

Sie können die Einstellungen zur Startseite jederzeit unter **Einstellungen > Mein MagentaTV** anpassen.

TV-Programm (EPG)




- Drücken Sie die **EPG**-Taste, um den Menüpunkt **TV-Programm** aufzurufen.
- Mit den Pfeiltasten **+** können Sie zwischen den Feldern wechseln.



Die aktuellste Senderliste erhalten Sie unter www.telekom.de/senderliste



Überblick über das TV-Programm der nächsten 14 Tage von überall mit der MagentaTV App .

Megathek



- Entdecken Sie die vielen hochwertigen Inhalte in unserer kostenfreien Megathek.
- Rufen Sie über die **Home**-Taste die Startseite auf.
 - Wählen Sie mit der Pfeiltaste **>** den Menüpunkt **Megathek** aus.
 - Wählen Sie mit den Pfeiltasten **+** aus dem Angebot aus und bestätigen Sie jeweils mit der **OK**-Taste.



Mit den Tasten **▶▶** und **◀◀** können Sie innerhalb der Programmübersicht auch tageweise blättern.

Drücken Sie die **Opt.**-Taste oder wählen Sie mit den Pfeiltasten **+** „Optionen“ aus für hilfreiche Unterstützung, z. B. **Sendezeit** wählen.

